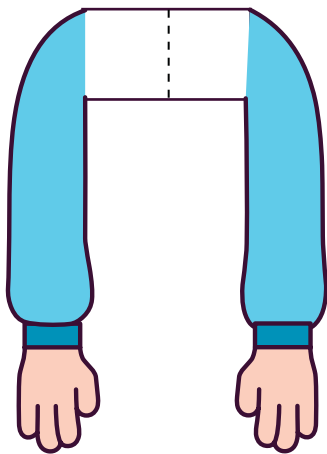
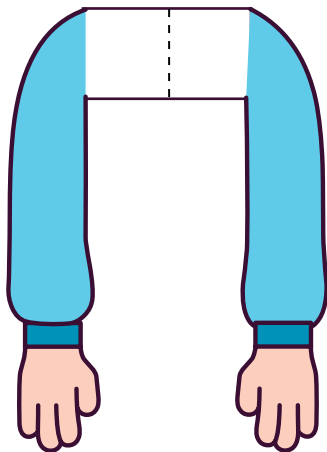


# PAPIEREN ELLIOTT SPEELGOED.

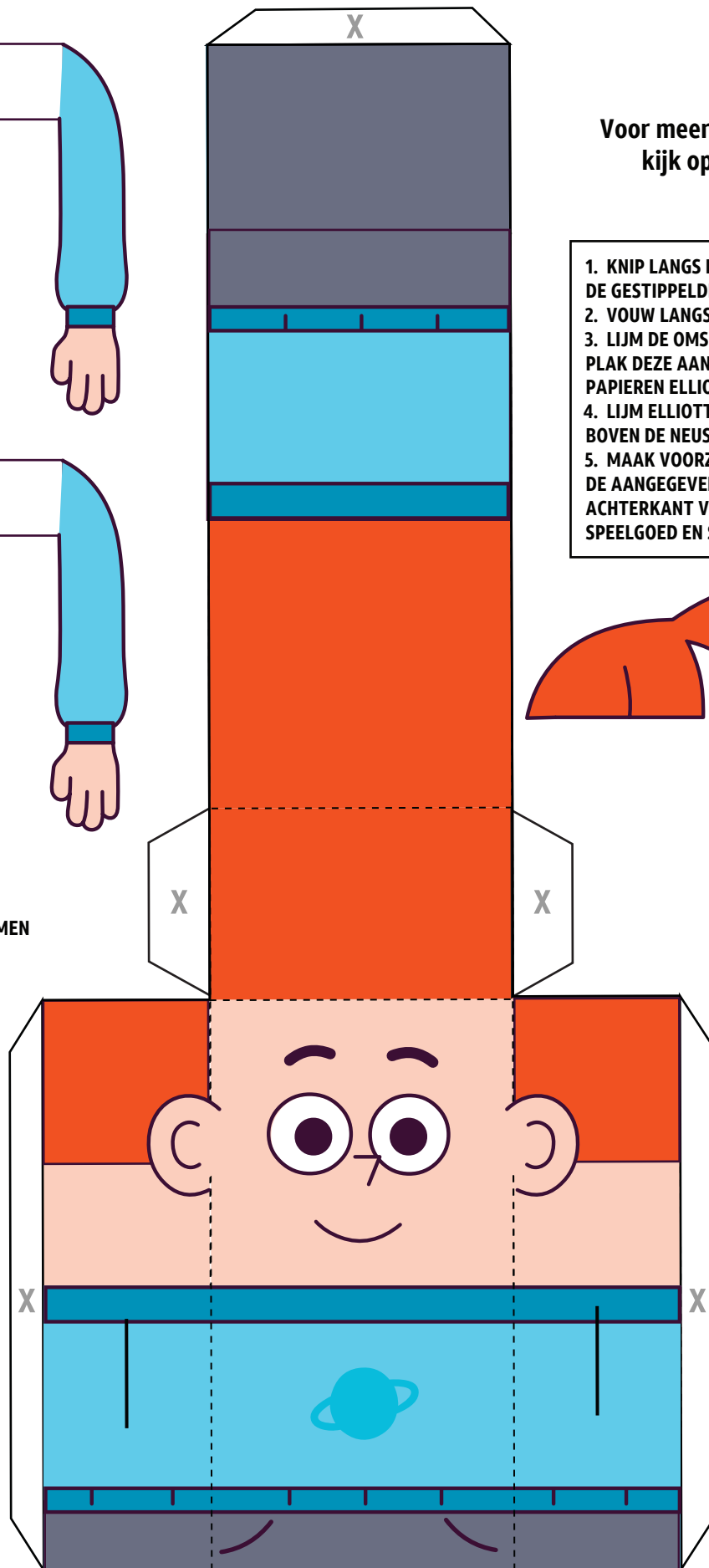



**GLOEDNIEUW**  
**Vanaf 24 mei**  
**Elke dag om 16:45**



Voor meer info, spelletjes en video's  
kijk op [www.cartoonnetwork.nl](http://www.cartoonnetwork.nl)



KNIP UIT EN VOUW DUBBEL. LIJM  
OF PLAK AAN ELKAAR OM DE ARMEN  
TE MAKEN.



1. KNIP LANGS DE ZWARTE OMLIJNING. DE GESTIPPELDE LIJN NIET KNIPPEN.
2. VOUW LANGS DE GESTIPPELDE LIJN.
3. LIJM DE OMSLAGEN MET X EROP EN PLAK DEZE AAN ELKAAR OM JOUW PAPIEREN ELLIOTT TE MAKEN.
4. LIJM ELLIOTT'S OGEN VOOROP - NET BOVEN DE NEUS.
5. MAAK VOORZICHTIG EEN GLEUF IN DE AANGEGEVEN ZIJKANTEN EN IN DE ACHTERKANT VAN HET PAPIEREN SPEELGOED EN SCHUIF DE ARMEN ERIN.




VOUW DE BENEN DUBBEL EN LIJM AAN ELKAAR.  
WANNEER HET DROOG IS, PLAK VAST ONDERAAN HET SPEELGOED.

# PAPIEREN MO SPEELGOED.



KNIP UIT EN VOUW DUBBEL. LIJM OF PLAK  
SAMEN OM DE ARMEN TE MAKEN.


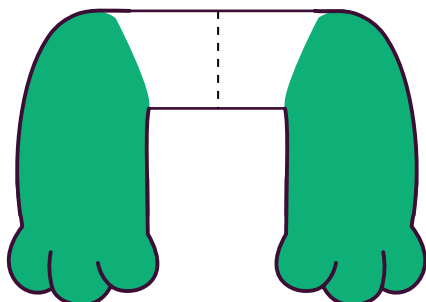
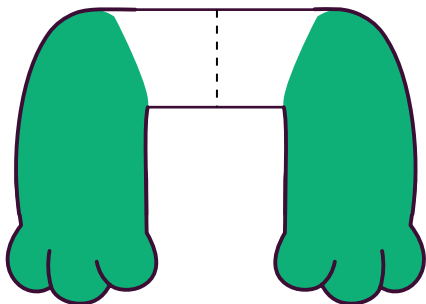


GLOEDNIEUW

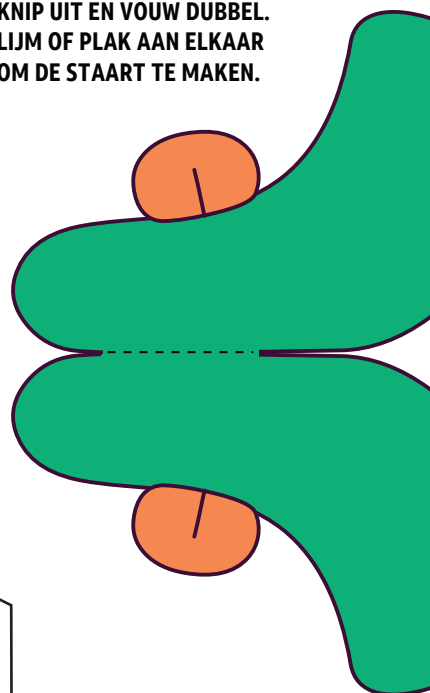
Vanaf 24 mei

Elke dag om 16:45

Voor meer info, spelletjes en video's  
kijk op [www.cartoonnetwork.nl](http://www.cartoonnetwork.nl)



KNIP UIT EN VOUW DUBBEL.  
LIJM OF PLAK AAN ELKAAR  
OM DE STAART TE MAKEN.



1. KNIP LANGS DE ZWARTE OMLIJNING. DE GESTIPPELDE LIJN NIET KNIPPEN.
2. VOUW LANGS DE GESTIPPELDE LIJN.
3. LIJM DE OMSLAGEN MET X EROP EN PLAK DEZE AAN ELKAAR OM JOUW PAPIEREN MO TE MAKEN.
4. LIJM MO'S OGEN VOOROP - NET BOVEN DE NEUS.
5. MAAK EEN GLEUF IN DE ZIJKANTEN WAAR AANGEGEVEN EN IN DE ACHTERKANT VAN HET PAPIEREN SPEELGOED. SCHUIF DE ARMEN EN STAART ERIN.

